

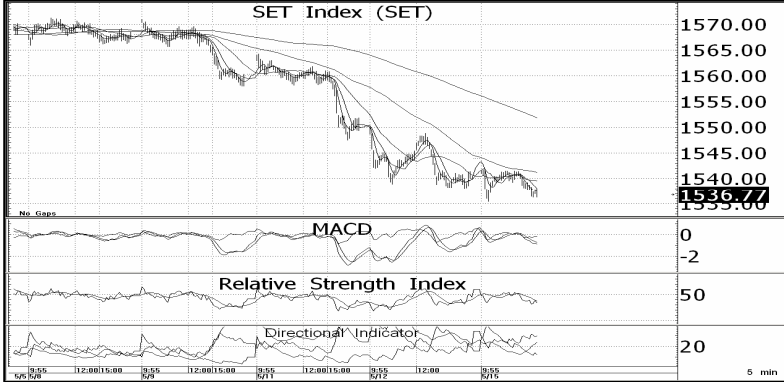
MARKET VIEW

15 May 2017

**SET INDEX** ปิดเช้า 1536.77 จุด ลดลง 7.17 จุดหรือ -0.46%

แนวรับ 1533-1530\* , 1527\*\* จุด

แนวต้าน 1540-1545\* , 1548\*\* จุด



**SET** ยังพลิกกลับมาอ่อนตัวลง แต่ **Downside** ถูกจำกัดลงเรื่อยๆ ทำให้คาดว่าจะได้เห็นการฟื้นกลับในไม่ช้า แรงกดดันจากผลประกอบการ 1Q17 ที่ออกมาทำตลาดผิดหวัง โดยเฉพาะหุ้นขนาดเล็ก-กลางยังมีอยู่ ขณะที่ การเปิดเผย GDP1Q17 ที่เพิ่มขึ้นเป็น 3.3% มากกว่าคาดการณ์ของตลาดที่ 3.2% เรียกความเชื่อมั่นให้กับนักลงทุนเพียงเล็กน้อยเท่านั้น อย่างไรก็ตาม ด้วยความที่ Dollar Index พักตัวลงเร็ว ทำให้อัตราการไหลออกของเงินสดจะชะลอลง และด้วยเงื่อนไขเวลาที่ใกล้หมดฤดูประกาศงบ เราจึงคาดว่า **Downside** ในช่วงบ่ายจะอยู่ในกรอบจำกัดไม่ต่ำกว่า 1530-1533 จุด

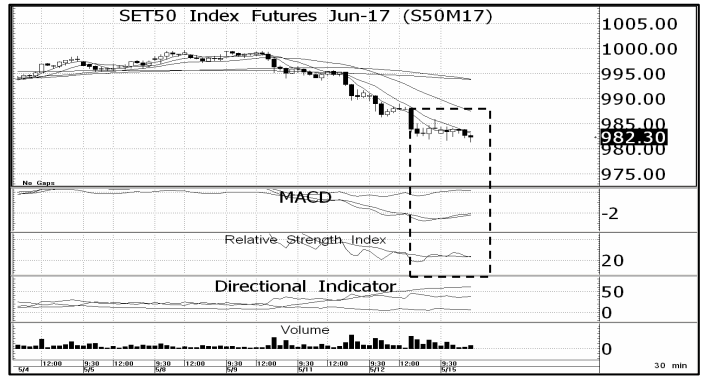
แนวรับ-แนวต้าน 10 หุ้น Most Actives (ครึ่งเช้า)

	แนวโน้ม	แนวรับ	แนวต้าน
EARTH	ลง	2.10-2.00	2.40-2.50
CPF	ลง	24.00-23.80	24.60-24.90
IRPC	ลง	4.98-4.90	5.15-5.20
SCC	ลง	504-500	520-525
PTT	ลง	380-373	387-390
TKN	ลง	18.80-17.80	20.20-20.60
CPALL	ขึ้น	64.00-63.50	65.50-66.00
GL	ขึ้น	22.50-22.30	24.00-24.50
AOT	ขึ้น	41.00-40.75	41.75-42.00
KTBM	ลง	18.50-18.30	19.00-19.30

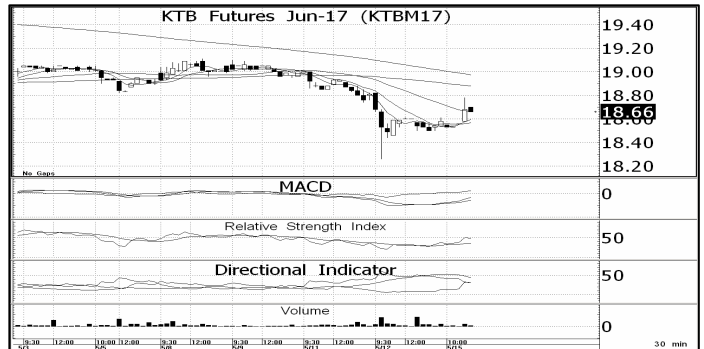


**หุ้นที่น่าสนใจช่วงบ่าย : HANA** ทำกำไรที่ 46.50-47.25 บาท ตัดขาดทุน 44.50 บาท ราคา HANA ดัดยืนเหนือเส้นค่าเฉลี่ยระยะสั้นพร้อมปริมาณการซื้อขายที่หนาแน่น ขณะที่ ผลประกอบการ 1Q17 ออกมาโดดเด่นจนนักวิเคราะห์มีแนวโน้มปรับประมาณการขึ้น แนะนำเก็งกำไรระยะสั้นโดยคาดหวังรอบการติดตัวที่ 46.50-47.25 บาท

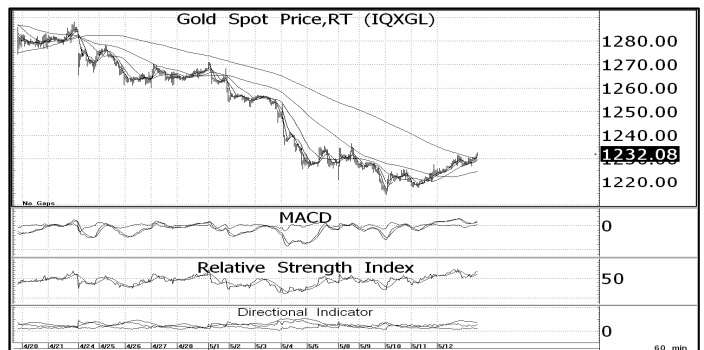
Analyst : Natapon Khamthakruie Register : 026637  
Tel. : 0-2646-9820



**SET50 Index Futures** : ถือ Long S50M17 ทำกำไร 990-993 ตัดขาดทุน 978 จุด SET50 ถูกกดดันในช่วงแรกตามความกังวลด้านกระแสเงินและผลประกอบการ 1Q17 ที่น่าผิดหวัง ก่อนจะฟื้นกลับเร็วจากการตีความ GDP1Q17 ที่ออกมาดีจากภาคส่งออกและการบริโภคในประเทศ สำหรับแนวโน้มช่วงบ่าย คาดว่าจะได้เห็นการฟื้นกลับระยะสั้นของ S50M17 หลังจากอัตราเร่งการปรับลงเริ่มชะลอลง แต่กรอบการเคลื่อนไหวยังจำกัดตามค่าความเสี่ยงของ Basis ที่เพิ่มสูงขึ้น ยังแนะนำให้ Long เมื่ออ่อนตัว โดยคาดหวัง Technical rebound จากสัญญาณขัดแย้งเชิงบวกในภาพรายวันที่



**Single Stock Futures** : Long KTBM17 ทำกำไรที่ 18.90-19.00 บาท ตัดขาดทุน 18.55 บาท ราคา KTBM17 มีแนวโน้มฟื้นกลับระยะสั้นจากการไล่ Long ในช่วงเช้านั้นเหนือแนวเส้นค่าเฉลี่ยระยะสั้นของภาพรายวันที่ โดยมี Upside แกว 18.90-19.00 บาท จึงแนะนำถือ Long ต่อ แต่ให้ยก Trailing Stop ขึ้นตามเป็น 18.55 บาท



**Gold Futures** : Long GFM17 ทำกำไรที่ \$1,245-1,250/Oz ตัดขาดทุน \$1,220/Oz ราคาทองคำโลกมีแนวโน้มฟื้นตัวต่อเนื่องจากสัญญาณขัดแย้งเชิงบวกในภาพรายชั่วโมง และ Dollar Index ที่อ่อนตัวลง โดยมี Upside ที่ \$1,245-1,250/Oz ปัจจุบันหนุนเพิ่มเติมที่อาจเกิดขึ้นได้คือโอกาสการพักตัวของตลาดหุ้นสหรัฐฯ ในลักษณะ sell on fact หลังจากขึ้นรับงบ 1Q17 ที่ออกมาดีแล้วไม่สามารถทำ all time high ได้

**DISCLAIMER:** รายงานฉบับนี้จัดทำโดยบริษัทหลักทรัพย์ ฟินันเซีย ไซรัส จำกัด (มหาชน) "บริษัท" ข้อมูลที่ปรากฏในรายงานฉบับนี้ถูกจัดทำขึ้นบนพื้นฐานของแหล่งข้อมูลที่เราเชื่อหรือคิดว่ามีความน่าเชื่อถือ และ/หรือมีความถูกต้อง อย่างไรก็ตาม บริษัทไม่รับรองความถูกต้องครบถ้วนของข้อมูลดังกล่าว ข้อมูลและความเห็นที่ปรากฏอยู่ในรายงานฉบับนี้อาจมีการเปลี่ยนแปลง แก้ไข หรือเพิ่มเติมได้ตลอดเวลาโดยไม่ต้องแจ้งให้ทราบล่วงหน้า บริษัทไม่มีความประสงค์ที่จะชี้แจงหรือชี้ชวนให้ผู้ลงทุนลงทุนซื้อหรือขายหลักทรัพย์ตามที่ปรากฏในรายงานฉบับนี้ รวมทั้งบริษัทไม่ได้รับประกันผลตอบแทนหรือราคาของหลักทรัพย์ตามที่ปรากฏต่ออย่างไรก็ตาม บริษัทจึงไม่รับผิดชอบต่อความเสียหายใดๆ ที่เกิดขึ้นจากการนำข้อมูลหรือความเห็นในรายงานฉบับนี้ไปใช้ไม่ว่ากรณีใดก็ตาม ผู้ลงทุนควรศึกษาข้อมูลและใช้ดุลยพินิจอย่างรอบคอบในการตัดสินใจลงทุน บริษัทขอสงวนลิขสิทธิ์ในข้อมูลและความเห็นที่ปรากฏอยู่ในรายงานฉบับนี้ ห้ามมิให้ผู้ใดนำข้อมูลและความเห็นในรายงานฉบับนี้ไปใช้ประโยชน์ คัดลอก ตัดแปลง ทำซ้ำ นำออกแสดงหรือเผยแพร่ต่อสาธารณชนไม่ว่าทั้งหมดหรือบางส่วน โดยไม่ได้รับอนุญาตเป็นลายลักษณ์อักษรจากบริษัทล่วงหน้า การลงนามในหลักทรัพย์มีความเสี่ยง ผู้ลงทุนควรศึกษาข้อมูลและพิจารณาอย่างรอบคอบก่อนการตัดสินใจลงทุน บริษัทหลักทรัพย์ ฟินันเซีย ไซรัส จำกัด (มหาชน) อาจเป็นผู้ดูแลสภาพคล่อง (Market Maker) และผู้ออกใบสำคัญแสดงสิทธิอนุพันธ์ (Derivative Warrants) บนหลักทรัพย์ที่ปรากฏอยู่ในรายงานฉบับนี้ โดยบริษัท อาจจัดทำทวีตหรือกระทู้ของหลักทรัพย์อ้างอิงดังกล่าวนี้ ดังนั้น นักลงทุนควรศึกษารายละเอียดในหนังสือชี้ชวนของใบสำคัญแสดงสิทธิอนุพันธ์ดังกล่าวก่อนตัดสินใจลงทุน